

主要市场指数表现

	收市价	上个交易日升	YTD 升跌
恒生指数	25,834	+1.45%	+0.79%
恒生科技指数	5,111	+2.69%	-7.33%
国企指数	8,816	+1.67%	-1.09%
沪深300	4,671	+0.05%	+0.90%
上证综合指数	4,084	-0.26%	+2.92%
深证成份指数	14,307	+0.19%	+5.79%
中小板指	8,755	+0.07%	+5.95%
道琼斯指数	46,946	+0.83%	-2.32%
标普500指数	6,699	+1.01%	-2.13%
纳斯达克指数	22,374	+1.22%	-3.73%
伦敦富时指数	10,317	+0.55%	+3.89%
CAC40指数	7,935	+0.31%	-2.62%
DAX指数	23,564	+0.50%	-3.78%

主要货币表

	汇率	1M 升跌	6M 升跌
人民币指数	100.150	+2.39%	+3.67%
美汇指数	100.257	+3.45%	+3.75%
港币/人民币	0.881	+0.31%	+3.81%
人民币/美元	0.145	-0.10%	-3.05%
欧元/美元	1.145	-3.42%	-3.55%
美元/日元	159.370	-3.70%	-8.09%
英镑/美元	1.325	-2.79%	-2.92%
美元/瑞士法郎	0.790	-2.52%	-0.44%

主要商品表

(货币: 美元)	最新价	1M 升跌	6M 升跌
布伦特原油(桶)	105.400	+55.07%	+57.24%
天然气(1mmBtu)	3.117	+0.42%	-11.55%
黄金(盎司)	4,985.70	-0.13%	+35.11%
白银(盎司)	78.860	+2.93%	+85.28%
玉米(1蒲式耳)	464.500	+5.09%	+5.09%
大豆(1蒲式耳)	1,197.8	+4.29%	+4.29%

备注: 以上数据均截止上个交易日

微信扫码关注【越秀证券】

越秀证券公众号

越秀证券研究订阅号



今日要闻

- 中国首两月重要经济数据
- 比亚迪据报获阿根廷及墨西哥共10万辆汽车出口订单
- Gemini 正式登陆香港 网页版先行 日后扩展至手机 APP
- 英伟达扩大自动驾驶汽车开发业务合作 纳入比亚迪、吉利等
- 特斯拉将启动 Terafab 芯片制造工厂

市场回顾

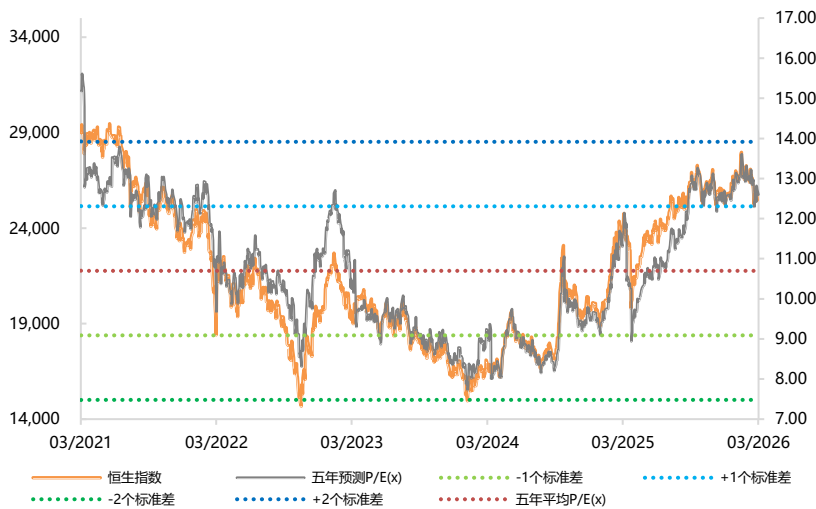
港股: 港股先低后高, 结束3日连跌, 成交额逾2644亿元。恒指午后最多升逾390点, 收市报25834点, 升368点, 升幅1.45%。科技指数报5111点, 升133点, 升幅2.69%。ATMXJ升逾1%至近6%, 小米表现较好, 升近6%。个别半导体、人工智能、汽车股及锂电池股造好。华虹半导体升逾7%, 据报计划投产7纳米芯片。中芯国际升约0.5%, 智谱升逾14%。宁德时代创新高, 升近8%, 比亚迪亦升近8%, 是两只表现最好恒指成份股。不过资源股受压, 中国宏桥、洛阳钼业及紫金矿业跌2%至3%, 是表现最差蓝筹股。

A股: 内地股市收市个别发展。存储芯片概念股、白酒股上升; 贵金属股、电力及煤炭股下跌。上证指数收市报4084点, 跌10点, 跌幅0.26%。深证成份指数及创业板指数先跌后回升。深证成份指数报14307点, 升26点, 升幅0.19%。创业板指数报3357点, 升46点, 升幅1.41%。

美股: 美股3大指数反弹近1%或以上, 道指及标普500指数都结束4日跌势, 资金重返人工智能(AI)相关股份。道琼斯指数早段最多升近620点, 高见47176点, 但未能企稳47000点, 收市报46946点, 升387点, 升幅逾0.8%。标普500指数收报6699点, 升67点, 升幅1%。纳斯达克指数收报22374点, 升268点, 升幅逾1.2%。Meta升逾2%, 据报正准备裁员至少20%。Nvidia升近2%, 集团在年度GTC开发者大会披露产品进展。另外, 微软、Tesla、AMD、亚马逊、美光升逾1%至近4%。另外, 华尔街日报引述消息人士指, 美国证券交易委员会最快下月提出, 取消季度财务报告披露要求, 企业可选择改为每年披露两次业绩, 监管机构正与交易所沟通, 探讨相关规则要如何调整。

欧洲: 英法德股市连跌3日后回稳, 油价回落, 纾缓投资情绪。英国富时100指数收报10317点, 升56点, 升幅0.55%。德国DAX指数收报23564点, 升116点, 升幅0.5%。法国CAC指数收报7935点, 升24点, 升幅逾0.3%。

过去五年恒生指数及预测市盈率走势



来源: 彭博、越秀证券研究部

中国首两月重要经济数据

国家统计局公布，首两月，中国内地：

- 城镇调查失业率平均值为 5.3%，与上年同期持平。2 月份，全国城镇调查失业率为 5.3%，按月上升 0.1 个百分点，对比市场预期为 5.1%。本地户籍劳动力调查失业率为 5.4%；外来户籍劳动力调查失业率为 5%，其中外来农业户籍劳动力调查失业率为 5.2%。31 个大城市城镇调查失业率为 5.1%。全国企业就业人员周平均工作时间为 48.1 小时。

- 社会消费品零售总额 86,079 亿元人民币(下同)，按年增长 2.8%，市场预期升 2.5%。其中，除汽车以外的消费品零售额 79,827 亿元，增长 3.7%。

按经营单位所在地分，首两月，城镇消费品零售额 74,449 亿元，按年增长 2.7%；乡村消费品零售额 11,630 亿元，增长 3.2%。

按消费类型分，首两月，商品零售额 75,815 亿元，按年增长 2.5%；餐饮收入 10,264 亿元，增长 4.8%。

按零售业态分，首两月，限额以上零售业单位中便利店、超市、百货店、专业店零售额按年分别增长 6.4%、4.9%、1.0%、0.2%；品牌专卖店零售额下降 2.3%。

首两月，全国网上商品和服务零售额 32,546 亿元，按年增长 9.2%。其中，网上商品零售额 20,812 亿元，增长 10.3%，占社会消费品零售总额的比重为 24.2%；在网上商品零售额中，吃类、穿类、用类商品分别增长 20.7%、18%、4.7%。网上服务零售额 11,734 亿元，增长 7.3%。

- 规模以上工业增加值按年实际增长 6.3%，市场预期升 5.3%。按月看，2 月份，规模以上工业增加值按月增长 0.83%。

分三大门类看，首两月，采矿业增加值按年增长 6.1%，制造业增长 6.6%，电力、热力、燃气及水生产和供应业增长 4.7%。

首两月，规模以上工业企业产品销售率为 95.4%，按年下降 0.1 个百分点；规模以上工业企业实现出口交货值 24,050 亿人民币，按年名义增长 6.3%。

比亚迪据报获阿根廷及墨西哥共 10 万辆汽车出口订单

比亚迪执行副总裁李柯在巴西里约热内卢一个活动宣布，比亚迪巴西工厂已获得来自阿根廷和墨西哥总计 10 万辆汽车出口订单，分别订购 5 万辆。比亚迪巴西工厂位于巴伊亚州卡马萨里，目前年产能 15 万辆，计划分阶段提升至 60 万辆。

李柯同时宣布，比亚迪将斥资 3 亿巴西雷亚尔(约 4.38 亿港元)，在里约热内卢建设研发中心，预计 2028 年竣工。该中心将配备车辆动力学、续航能力及极端环境测试设施，并重点开展热带气候数据采集工作，为产品本地化适配提供技术支撑。

Gemini 正式登陆香港 网页版先行 日后扩展至手机 APP

智通财经 APP 获悉，谷歌旗下人工智能 Gemini 将全面登陆香港。据媒体报道，谷歌宣布将向全港用户开放 Gemini 体验，此次更新采取分阶段发布模式，先重点推动 Gemini 网页应用的普及化，随后亦将涵盖 APP 移动应用程序。在谷歌此次宣布扩展前，Gemini 只开放给香港企业用户，普通个人用户需要连接虚拟私人网络 (VPN) 才能使用 Gemini。

在香港开放 Gemini 使用区域后，香港用户能直接应用谷歌的 AI 模型，协助处理日常各项事务，包括撰写复杂的电邮、为个人计划构思灵感，以至筹划家庭旅行。亦可处理及生成图像、音乐等多媒体内容，通过文字、图像和语音与信息互动。但谷歌未有透露，此次开放的模型是否涵盖最新的版本。

据介绍，Gemini 的模型功能一直融入并驱动谷歌的生态系统，香港不同的社群，包括企业、开发者、教育工作者、学生等都在持续应用这些功能。

英伟达扩大自动驾驶汽车开发业务合作 纳入比亚迪、吉利等

英伟达周一公布，正扩大其自动驾驶汽车开发业务的合作范围，涉及现代汽车、日产汽车、五十铃以及中国汽车制造商比亚迪和吉利等。

公司指，是次合作将围绕英伟达面向自动驾驶汽车的「Drive Hyperion」平台展开，该系统能够帮助企业开发和部署「L4 级」自动驾驶汽车的驾驶辅助和自动驾驶功能。「L4 级」自动驾驶汽车能够在默认区域或环境下无需人为干预即可行驶。

特斯拉将启动 Terafab 芯片制造工厂

马斯克在 X 发文称，电动车制造商特斯拉的 Terafab 计划将在 7 日内启动。Terafab 为一座大型半导体制造设施，以确保数百万计具备人工智能功能的汽车和机器人的半导体供应。

港股市场表现 (上个交易日)

恒生指数成份股表现					(成交额单位: 港元)				
	名称	股价	升幅	成交额		名称	股价	跌幅	成交额
五大升幅	1 比亚迪股份	104.30	7.80%	58.18 亿	五大跌幅	1 中升控股	8.23	-15.42%	3.77 亿
	2 小米集团-W	35.20	5.64%	78.65 亿		2 紫金矿业	36.98	-3.35%	36.51 亿
	3 石药集团	9.03	5.12%	7.77 亿		3 中国宏桥	38.72	-2.02%	16.08 亿
	4 京东健康	51.45	5.00%	4.85 亿		4 百威亚太	7.34	-2.00%	1.79 亿
	5 东方海外国际	148.80	4.27%	3.54 亿		5 恒安国际	27.60	-1.78%	8.37 千万

来源: 彭博、越秀证券研究部

港股主板表现					(成交额单位: 港元)				
	名称	股价	升幅	成交额		名称	股价	跌幅	成交额
五大升幅	1 毛记葵涌	3.99	140.36%	2.56 亿	五大跌幅	1 玖源集团	0.06	-21.52%	4.25 百万
	2 翼辰实业	1.31	133.93%	3.79 千万		2 万华媒体	0.14	-21.35%	1.09 百万
	3 怡俊集团控股	22.00	68.97%	2.35 千万		3 中慧生物-B	46.00	-19.72%	1.05 亿
	4 维力生活科技	0.11	49.32%	1.65 百万		4 鲁商服务	1.93	-19.25%	68.05 万
	5 维港环保科技	0.27	37.06%	1.43 万		5 金辉集团	0.56	-17.65%	9.36 千
五大成交	名称	股价	升幅	成交额		名称	股价	升幅	港股对预托证券溢价
	1 盈富基金	26.12	1.56%	208.06 亿	五大最佳ADR	1 比亚迪股份	104.300	8.06%	0.39%
	2 腾讯控股	558.50	2.01%	135.07 亿		2 小米集团-W	35.200	5.63%	-0.09%
	3 南方恒生科技	5.00	2.63%	111.93 亿		3 电能实业	61.200	3.71%	-3.61%
	4 恒生中国企业	90.26	1.76%	105.94 亿		4 新鸿基地产	132.400	2.99%	-1.74%
5 小米集团-W	35.20	5.64%	78.65 亿	5 腾讯控股		558.500	2.76%	-0.74%	

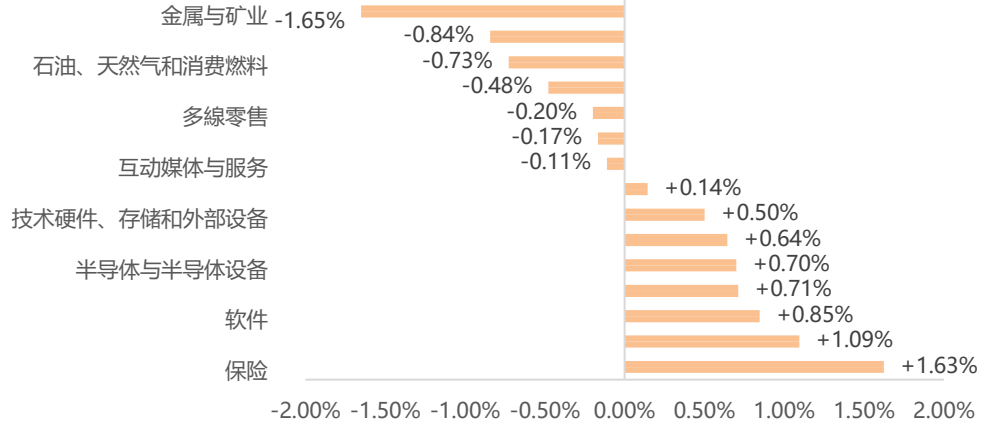
来源: 彭博、阿思达克财经网、越秀证券研究部

沪深港股通热门股票一览					(成交额单位: 人民币)					(成交额单位: 港元)				
	名称	股价	升幅	成交额		名称	股价	升幅	成交额		名称	股价	升幅	成交额
沪股通	1 紫金矿业	34.75	-2.85%	32.25 亿	港股通(沪)	1 盈富基金	26.12	1.56%	37.05 亿					
	2 佰维存储	237.70	13.35%	22.29 亿		2 中国海洋石油	29.44	-1.08%	34.93 亿					
	3 中国铝业	13.54	-3.84%	19.32 亿		3 腾讯控股	558.50	2.01%	29.36 亿					
	4 贵州茅台	1460.18	3.29%	17.27 亿		4 小米集团-W	35.20	5.64%	28.12 亿					
	5 兆易创新	306.16	10.00%	13.48 亿		5 山东墨龙	11.25	-1.23%	26.65 亿					
深股通	名称	股价	升幅	成交额		名称	股价	升幅	成交额					
	1 宁德时代	408.40	2.87%	46.70 亿	港股通(深)	1 腾讯控股	558.50	2.01%	34.75 亿					
	2 新易盛	413.23	4.87%	33.59 亿		2 中国海洋石油	29.44	-1.08%	22.93 亿					
	3 阳光电源	173.00	-1.36%	33.31 亿		3 小米集团-W	35.20	5.64%	16.99 亿					
	4 中际旭创	561.70	3.63%	29.74 亿		4 华虹半导体	94.50	7.39%	16.25 亿					
5 天孚通信	311.17	-4.26%	27.16 亿	5 阿里巴巴-W		134.00	1.13%	15.29 亿						

来源: 东方财富网、越秀证券研究部

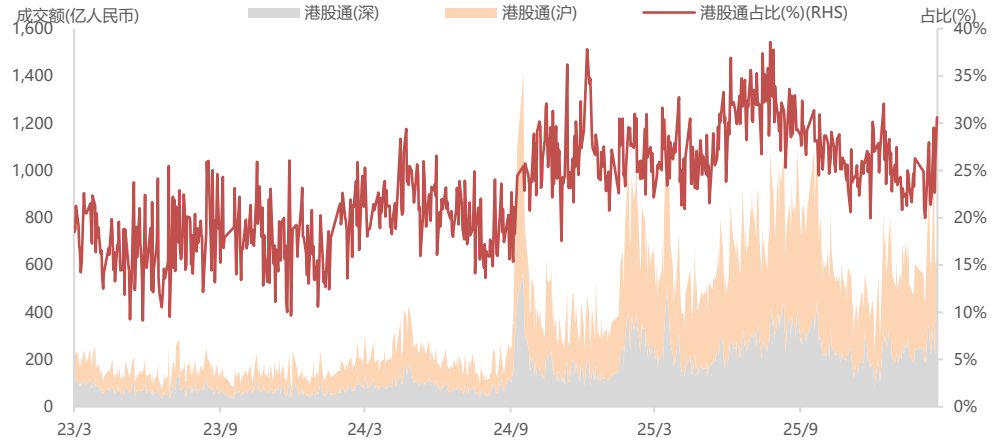
主要板块表现及沽空情况 (上个交易日)

港股主要板块表现



来源: 彭博、越秀证券研究部

港股通 (沪+深) 过往三年成交额及占港股成交额的比例



来源: 彭博、越秀证券研究部

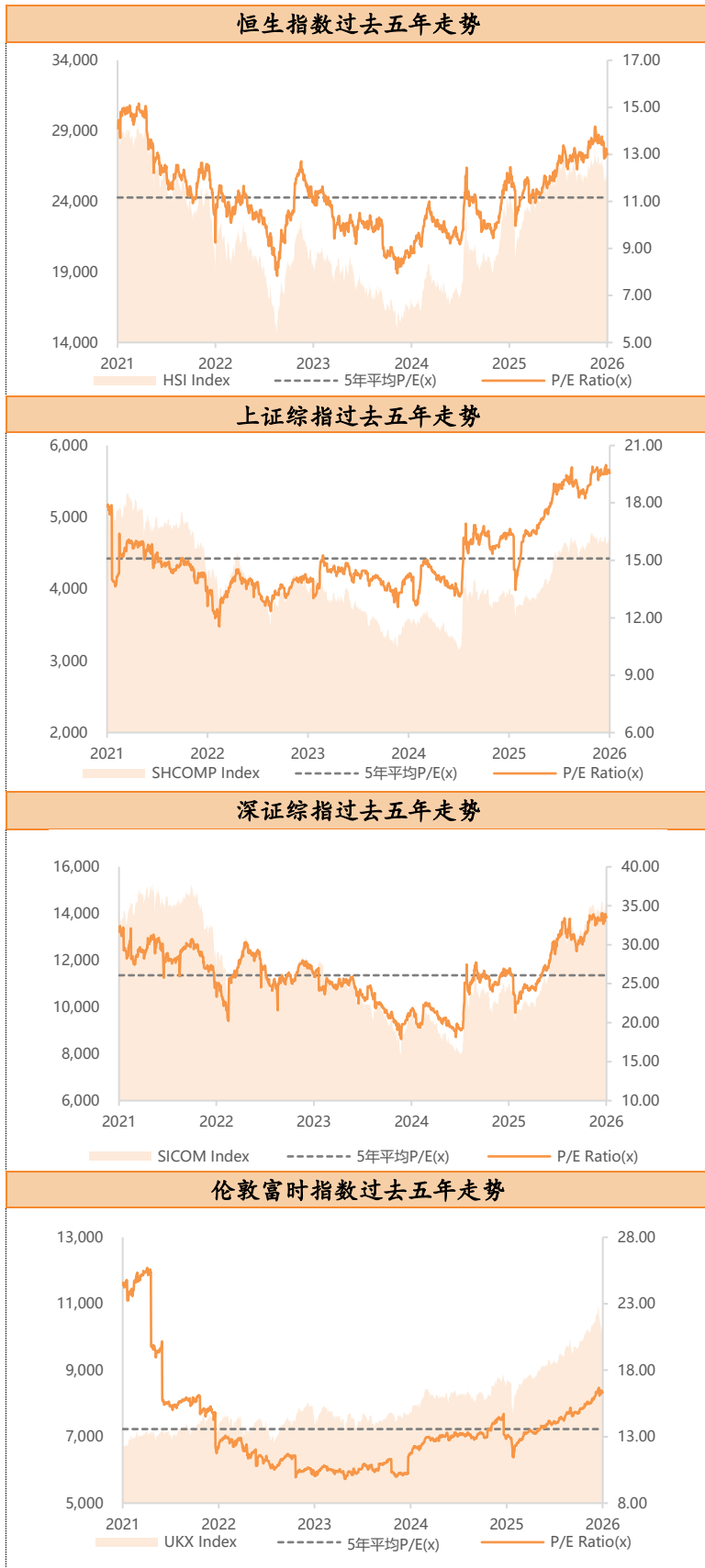
港股沽空数据

货币: 港元

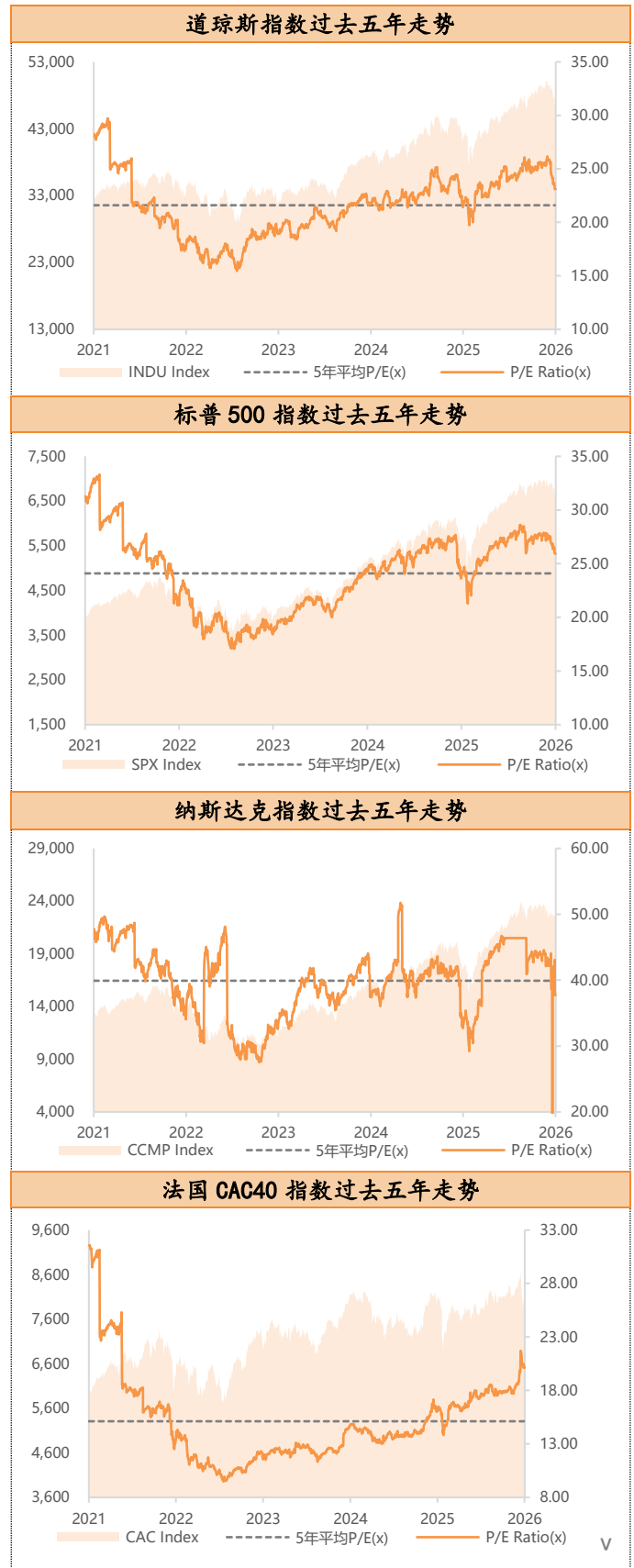
	名称	股价	升跌 (%)	沽空金额	沽空比率 (%)
恒指成份股的沽空	1 康师傅控股	12.71	0.00%	6.83 千万	53.61%
	2 恒安国际	27.60	-1.78%	4.31 千万	51.47%
	3 百威亚太	7.34	-2.00%	8.9 千万	49.79%
	4 信义玻璃	10.45	0.10%	6.73 千万	48.92%
	5 新鸿基地产	132.40	1.53%	3.01 亿	48.53%
		恒生指数	25,834	1.45%	206.68 亿
国指成份股的沽空	名称	股价	升跌 (%)	沽空金额	沽空比率 (%)
	1 招商银行	50.00	1.50%	3.23 亿	44.52%
	2 华润置地	30.52	1.46%	1.13 亿	41.87%
	3 中国神华	47.94	-1.03%	2.07 亿	41.04%
	4 联想集团	9.54	1.81%	1.56 亿	36.74%
	5 海尔智家	25.00	-0.24%	7.53 千万	36.54%
	国企指数	8,816	1.67%	170.76 亿	20.53%

来源: 阿思达克财经网、越秀证券研究部

主要股指走势图 (截至上个交易日)



来源: 彭博、越秀证券研究部



来源: 彭博、越秀证券研究部

港股 IPO 信息 (截至上个交易日)

半新股表现						货币：港元
股份名称	上市日期	最新股价	首日表现	累计表现	超额倍数	中签率
美格智能	10/3/2026	27.00	1.52%	-6.44%	173.1	5.00%
优乐赛共享	9/3/2026	5.16	-43.64%	-53.09%	5296.2	0.00%
兆威机电	9/3/2026	79.40	2.41%	11.39%	1535.8	4.00%
埃斯顿	9/3/2026	12.84	-16.02%	-16.41%	18.7	5.00%
海致科技集团	13/2/2026	81.30	242.20%	200.44%	5064.1	0.10%
沃尔核材	13/2/2026	20.02	2.94%	-0.35%	568.6	0.30%
先导智能	11/2/2026	43.66	0.00%	-4.67%	78.5	18.00%
爱芯元智	10/2/2026	25.04	0.00%	-11.21%	103.8	18.00%
乐欣户外	10/2/2026	26.00	102.29%	112.24%	3653.2	1.00%
澜起科技	9/2/2026	189.50	63.72%	77.29%	706.3	5.00%
卓正医疗	6/2/2026	61.50	13.36%	2.67%	2729.7	1.00%

来源：阿思达克财经网、越秀证券研究部

即将上市新股						货币：港元
上市日期	股份名称	所属行业	招股价	每手股数	入场费*	招股截止日
2026/3/19	岚图汽车	汽车制造商	N/A	1000	N/A	N/A
2026/3/20	广合科技	线路板	N/A	100	7,260.49	2026/03/17
2026/3/23	国民技术	线路板	N/A	200	2,181.78	2026/03/18
2026/3/23	飞速创新	信息科技咨询与其它服务	35.2-41.6	100	4,201.96	2026/03/18
2026/03/24	泽景股份	机动车零配件及设备	42-48	50	2,424.20	2026/03/19
2026/03/24	凯乐士科技	陆运	16.4-20.4	200	4,121.15	2026/03/19

来源：阿思达克财经网、越秀证券研究部

注解：入场费*指申购公开上市招股须付款项分四个元素，分别是：(i) 申请款项—所申购股数的发售价；(ii) 经纪佣金—申请款项的1%；(iii) 证监会交易征费—申请款项的0.0027%；及(iv) 交易所交易费—申请款项的0.005%。

拟上市新股					
公布日期	申请人	所属行业	公布日期	申请人	所属行业
16/3/2026	思谋科技	工业AI智能体提供商	5/3/2026	纳真科技公司	光通信与光连接产品供货商
15/3/2026	深圳市华富洋供应链有限公司	综合电子产品进口供应链解决方案提供商	3/3/2026	北京天星医疗股份有限公司	运动医学设备制造商
15/3/2026	合肥芯基微电子装备股份有限公司	直接成像设备供货商	27/2/2026	沪鸽口腔	口腔医疗器械
13/3/2026	江西齐云山食品股份有限公司	果类零食(南酸枣食品)生产商	27/2/2026	巅峰海事控股有限公司	综合性海事服务提供商
12/3/2026	圣火科技集团有限公司	整合营销及广告营销服务商	27/2/2026	瑞德新开曼有限公司	电助力自行车产品制造商
11/3/2026	深圳麦科田生物医疗技术股份有限公司	医疗器械提供商	27/2/2026	中文在线集团股份有限公司	AI驱动数字文娱平台
9/3/2026	正品控股有限公司	保健及美容补充品与产品	27/2/2026	北京五和博澳药业股份有限公司	天然药物创新研发
9/3/2026	思格新能源(上海)股份有限公司	分布式储能系统解决方案	27/2/2026	立讯精密工业股份有限公司	精密智造解决方案
9/3/2026	深圳市创想三维科技股份有限公司	3D打印产品及服务提供商	27/2/2026	安徽希磁科技股份有限公司	磁性传感器解决方案
8/3/2026	赛美特信息集团股份有限公司	智能工业软件解决方案提供商	27/2/2026	卧龙电气驱动集团股份有限公司	电驱动系统解决方案提供商
6/3/2026	华明电力装备股份有限公司	变压器分接开关制造商	27/2/2026	钛动科技股份有限公司	AI驱动数字营销科技提供商
6/3/2026	臻捷电子科技(江苏)股份有限公司	无线传感芯片供应商	26/2/2026	青岛特锐德电气股份有限公司	电力与充电设施供应商

一周主要经济资料

日期	时间	事件	前值
03月17日	22:00	美国02月待建住宅销售量(环比)	-0.80%
	22:00	美国02月待建住宅销售未经季调(同比)	-1.20%
03月18日	18:00	欧元区02月CPI(同比)终值	1.90%
	22:00	美国01月工厂订单(同比)	-0.70%
03月19日	02:00	美国03月FOMC利率决策	3.75%
	02:00	美国03月FOMC利率决策(下限)	3.50
	04:00	美国01月长期资本净流入	280.00亿美元
	20:00	英国03月英国央行官方银行利率	3.75%
	21:15	欧元区03月欧洲央行主要再融资利率	2.15%
	21:15	欧元区03月欧洲央行存款机制利率	2.00
	21:15	欧元区03月欧洲央行边际贷款利率	2.40
	22:00	美国01月批发库存(环比)终值	0.20%
	22:00	美国01月新建住宅销售	74.50万
	22:00	美国01月新建住宅销售(环比)	15.50%
03月23日	22:00	美国01月建筑开支(同比)	0.30%
	23:00	欧元区03月消费者信心指数初值	-12.20%
03月24日	17:00	欧元区03月Markit欧元区综合采购经理指数初值	51.90
	21:45	美国03月Markit美国综合采购经理指数初值	51.90
	21:45	美国03月Markit美国制造业采购经理指数初值	51.60
	22:00	美国03月里士满联储制造业指数	-10.00%
03月26日	17:00	欧元区02月M3货币供应(同比)	3.30%
03月27日	22:00	美国03月美国密歇根大学消费者信心指数终值	55.50
03月30日	22:30	美国03月达拉斯联储银行制造业活动指数	0.20%

来源: 彭博、越秀证券研究部

评级标准

公司评级定义

以报告发布当日之后的 12 个月内公司股价的涨跌幅相对同期的恒生指数的涨跌幅为基准。

买入：预期公司股价的涨跌幅相对同期的恒生指数的涨跌幅达 15%以上

增持：预期公司股价的涨跌幅相对同期的恒生指数的涨跌幅介于 5%和 15%之间

持有：预期公司股价的涨跌幅相对同期的恒生指数的涨跌幅介于-10%和 5%之间

卖出：预期公司股价的涨跌幅相对同期的恒生指数的涨跌幅达-10%以上

行业投资评级

以报告发布当日之后的 12 个月内行业指数的涨跌幅相对同期恒生指数的涨跌幅为基准。

正面：预期行业指数表现将优于恒生指数 10%或以上

中性：预期行业指数表现相对恒生指数之变动幅度介于-10%和 10%之间

负面：预期行业指数表现将逊于恒生指数-10%或以上

免责声明

本报告仅作一般综合数据之用，旨在越秀证券有限公司（“越秀证券”）及其控股公司越秀证券控股有限公司（“越证控股”）及/或越证控股的附属公司之客户作一般阅览及数据参考，并未考虑接获本报告之任何人士之特定投资目标、投资产品偏好、风险承受能力、财务状况及特别需求。投资者若基于此报告做出投资前，必须咨询独立专业顾问的意见。任何因使用或参考本报告提及内容或信息做出投资决策的人士，需自行承担风险。越秀证券毋须承担因使用本报告所载数据而可能直接或间接引致之任何责任或损失。

本报告所载信息及数据基于已公开的资料，仅作参考用途，越秀证券力求但不保证相关信息及数据的可靠性、准确性和完整性。本报告中所提及之信息或所表达之观点，在任何司法管辖权下的地方均不可被作为或被视作证券出售邀约或证券买卖之邀请，也不构成对有关证券或相关金融工具的建议、询价及推荐等。

本报告仅反映相关研究人员的观点、见解及分析方法，并不代表越秀证券及/或越证控股及/或越证控股的附属公司的立场。报告所载观点、推荐或建议，仅反映研究人员于发出本报告当日之判断，也可在无提前通知的情况下随时更改。越秀证券无责任提供任何更新之提示。

越秀证券可发出其他与本报告所载信息不一致或有不同结论的报告。越秀证券的销售人员、交易员及其他专业人士可能会向我们的客户及我们的自营交易部提供与本研究报告中观点不一致或截然相反的口头或书面市场评论或交易策略。越秀证券的自营交易部和投资业务部可能会作出与本报告的提议或表达的意见不一致的投资决策。

本报告由越秀证券制作，版权仅为越秀证券所有。任何机构或个人未经越秀证券事先书面同意的情况下，均不得(i)以任何方式制作、拷贝、复制、翻版、转发等任何形式的复印件或复制品，及/或(ii)直接或间接再次分发或转交予其他非授权人士，越秀证券将保留一切相关权力。

利益披露事項

分析員聲明

就本報告所提及的證券及其發行人做出以下聲明：

- (1) 發表於本報告之觀點準確地反映有關於分析員個人對所提及的證券及其發行人之觀點；
- (2) 分析員的薪酬在過往、現在和將來與發表在報告上的觀點並無直接或間接關係。

分析員本人及其有聯繫者（按照香港證監會《證券及期貨事務監察委員會持牌人或註冊人操守準則》的相關定義）確認以下聲明：

- (1) 沒有在發表本研究報告前 30 日內交易或買賣本報告中提及的任何證券；
- (2) 沒有在發表本研究報告後 3 個營業日內交易或買賣本報告中提及的任何證券；
- (3) 沒有在所分析或評論的有關公司內擔任高級人員；
- (4) 並沒有持有有關證券的任何權益。

一般披露事項

越秀證券及越證控股及/或越證控股的附屬公司並非本報告所分析之公司證券之市場莊家；

越秀證券及越證控股及/或越證控股的附屬公司与報告中提到公司在最近的 12 個月內沒有任何投資銀行業務關係；

越秀證券及其編制該報告之分析師與上述公司沒有任何利益關係。