

### 主要市场指数表现

	收市价	上个交易日升	YTD 升跌
恒生指数	25,063	+2.79%	-2.21%
恒生科技指数	4,830	+2.51%	-12.42%
国企指数	8,499	+2.31%	-4.65%
沪深300	4,474	+1.28%	-3.35%
上证综合指数	3,881	+1.78%	-2.21%
深证成份指数	13,536	+1.43%	+0.09%
中小板指	8,200	+1.26%	-0.77%
道琼斯指数	46,124	-0.18%	-4.03%
标普500指数	6,556	-0.37%	-4.22%
纳斯达克指数	21,761	-0.84%	-6.37%
伦敦富时指数	9,965	+0.72%	+0.34%
CAC40指数	7,743	+0.23%	-4.98%
DAX指数	22,636	-0.07%	-7.57%

### 主要货币表

	汇率	1M 升跌	6M 升跌
人民币指数	100.580	+2.83%	+4.38%
美汇指数	99.337	+1.53%	+1.50%
港币/人民币	0.880	+0.01%	+4.23%
人民币/美元	0.145	+0.10%	-3.40%
欧元/美元	1.159	-1.57%	-1.29%
美元/日元	158.670	-1.76%	-6.16%
英镑/美元	1.339	-0.73%	-0.42%
美元/瑞士法郎	0.787	-1.68%	+1.02%

### 主要商品表

(货币: 美元)	最新价	1M 升跌	6M 升跌
布伦特原油(桶)	101.770	+44.19%	+52.05%
天然气(1mmBtu)	2.939	+3.81%	-13.56%
黄金(盎司)	4,400.40	-14.45%	+17.78%
白银(盎司)	69.306	-20.48%	+57.82%
玉米(1蒲式耳)	460.750	+5.07%	+5.07%
大豆(1蒲式耳)	1,159.3	+0.35%	+0.35%

备注: 以上数据均截止上个交易日

微信扫码关注【越秀证券】

越秀证券公众号

越秀证券研究订阅号



### 今日要闻

- 生产力局延长中小企业费用宽减措施
- 国泰航空(00293)续取消中东航班
- 阿里达摩院新一代旗舰处理器玄铁 C950 正式发布
- 欧盟和澳洲达成自由贸易协议
- 甲骨文与 OpenAI 承租 微软(MSFT.US)承租德州数据中心
- Arm(ARM.US)发布新款 AI 芯片 预计每年带来数十亿美元计收入

### 市场回顾

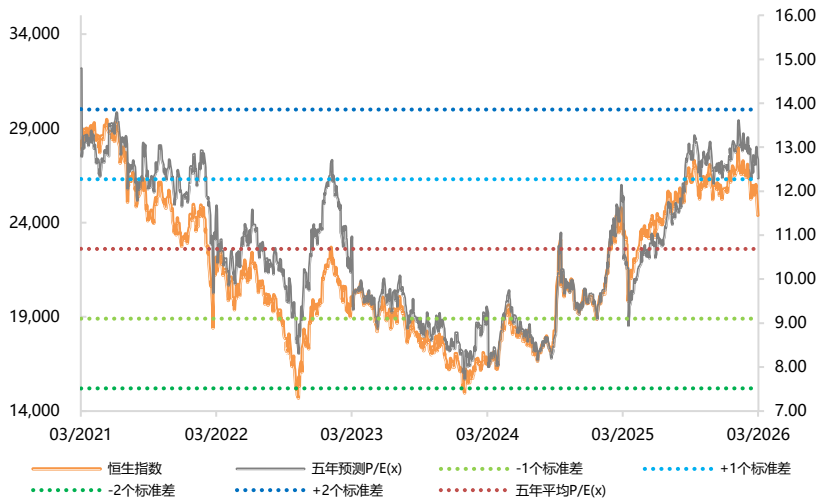
**港股:** 港股显著反弹, 重上 25000 点关口。恒生指数尾市升幅扩大至近 700 点, 收市报 25063 点, 升 681 点, 升幅约 2.8%, 主板成交额减少约 18% 至约 3031 亿元。金融分类指数升幅较大, 友邦反弹逾 7%, 汇控升近 4%。科技指数收报 4830 点, 升 2.5%。ATMXJ 升近 2% 至逾 3%。老铺黄金绩后飙升逾 16%, 是表现最好蓝筹股。其他黄金相关股份亦造好, 紫金黄金国际及紫金矿业分别升 6% 及逾 7%。消费、汽车股造好, 理想及比亚迪升逾 4%, 华润啤酒及康师傅分别升逾 8% 及近 10%。佐丹奴末期息升近 7%, 派息比率升至 108.5%, 股价升逾 4% 收市。部分电信及资源股偏软, 中海油跌逾 3%。

**A股:** 内地股市反弹, 军工、电力、医药医疗、体育股造好; 油气股偏软。上证指数收报 3881 点, 升 68 点, 升幅约 1.8%, 创逾一年最大单日升幅。深证成份指数反复, 收报 13536 点, 升 191 点, 升幅 1.43%。创业板指数收报 3251 点, 升 16 点, 升幅 0.5%。

**美股:** 美股 3 大指数收市下跌, 科技股受压, 市场继续关注中东局势发展。道琼斯指数初段一度跌近 440 点, 其后最多倒升逾 190 点, 最终收市报 46124 点, 跌 84 点, 跌幅约 0.2%。纳斯达克指数曾跌 1%, 收市报 21761 点, 跌 184 点, 跌幅 0.8%。标准普尔 500 指数收报 6556 点, 跌 24 点, 跌约 0.4%。大型科技股多数向下, Alphabet 跌近 4%, 微软和 Netflix 跌近 3%, 亚马逊和 Meta 跌逾 1% 至近 2%; 苹果靠稳。思科升近 3%, 卡特彼勒升逾 2%, 是表现最好的两只道指成份股。

**欧洲:** 欧洲主要股市收市个别发展。德国 DAX 指数报 22636 点, 跌 16 点, 跌幅近 0.1%。法国 CAC 指数报 7743 点, 升 17 点, 升幅 0.2%。英国富时 100 指数报 9965 点, 升 71 点, 升幅 0.7%。

### 过去五年恒生指数及预测市盈率走势



来源: 彭博、越秀证券研究部

### 生产力局延长中小企费用宽减措施

生产力局宣布将延长中小企宽减措施，为申请新型工业化相关计划的企业提供优惠。有效期由2026年4月1日至2027年3月31日，详情如下：

- 香港中小企费用宽减：提供50%宽减费用，包括顾问项目人员费用及测试服务人员费用
- 「新型工业化资助计划」申请者优惠：向已申请或有意申请的企业，提供30%的费用宽减，适用于顾问服务、应用技术项目以及一站式解决方案。
- 「新型工业加速计划」申请者优惠：向已申请或有意申请的企业，提供30%的费用宽减，适用于顾问服务、应用技术项目以及一站式解决方案。

生产力局总裁毕坚文表示，中小企是香港经济发展支柱之一，《2026-27年度财政预算案》亦宣布多项措施响应中小企升级转型与拓展市场的资金需求，并加强支持企业应用人工智能(AI)转型。生产力局一直配合特区政府为本地中小企提供適切支持。生产力局深明科技转型对企业拓展国际市场的重要性，期望透过延长宽减纾困措施，鼓励中小企实现转型升级，并结合辖下「The Cradle 出海服务中心」以及香港技术及创新支持中心(HKTISC)的专利及知识产权服务，全方位把握出海机遇，为香港长期经济发展注入动能。

### 国泰航空(00293)续取消中东航班

因应中东局势持续动荡，并让顾客能及早规划行程，国泰航空(00293)往返迪拜及利雅得的客运航班，将延续取消至2026年5月31日，受影响的旅客可以重新预订机票、更改航点及退票。

此外，为满足欧洲航线的上升需求，国泰航空将会在4月份增加三对往返巴黎、三对往返苏黎世的航班，并于13对往返伦敦的现有航班提供更多机位。会继续审视航班时间表及潜在的额外运力安排，为顾客提供更多选择

### 阿里达摩院新一代旗舰处理器玄铁 C950 正式发布

据内媒指，在阿里达摩院2026玄铁RISC-V生态大会上，新一代旗舰处理器玄铁C950正式发布。据介绍，该处理器采用5纳米制程，频率达3.2GHz，单核性能首次突破70分，综合性能为上一代玄铁C920的3倍以上，刷新全球RISC-V CPU性能纪录，适用于云计算、生成式AI、高端机器人、边缘计算等领域，性能达到业界领先水平。

此外，玄铁C950利用RISC-V开源开放特性，搭载自研AI加速引擎，首次原生支持Qwen3、DeepSeek V3等千亿参数大模型，有望成为AI Agent时代的新型高端CPU。不同于传统的闭源架构，RISC-V开源开放、灵活可定制，被广泛认为是「为AI而生」的新兴架构，或将改变芯片产业现有格局。

阿里巴巴达摩院是RISC-V全球领军企业之一，已发布10余款玄铁CPU，落地近千款终端产品，覆盖服务器、机器人、新能源汽车、AI智能终端、存储控制器等应用领域。此次发布是阿里巴巴扩充半导体产品矩阵的最新举措，也标志着其在智能体AI与推理计算领域的进一步深入。值得注意的是，阿里巴巴首席执行官吴泳铭去年明确提出，将阿里巴巴打造为覆盖硬件在内的全栈AI技术提供商。

阿里巴巴去年11月推出首款AI智能眼镜，并计划为用户提供低成本笔记本电脑及其他终端设备，以接入其AI智能体工具OpenClaw。

吴泳铭上周在财报电话会议上表示，公司旗下芯片子公司平头哥的自研AI加速器已进入量产阶段，并正筹备平头哥的独立上市。

### 欧盟和澳洲达成自由贸易协议

欧盟和澳洲在经历长达八年谈判后，3月24日宣布达成自由贸易协议，并签署安全防务伙伴协议。欧盟和澳洲将取消双方对彼此商品征收的大部分关税，并允许欧盟

更容易获取来自澳洲的关键矿产供应。

欧盟将取消约 98%对澳洲出口商品(包括葡萄酒、乳制品、小麦、大麦和海鲜)的关税。作为回报，澳洲将取消超过 99%对欧盟商品(特别是乳制品、机动车辆和化学品)的关税。

欧盟执委会主席冯德莱恩发表声明，指双方正在向世界其他地区发出一个强烈信号：友谊与合作在动荡时期至关重要。

#### 甲骨文与 OpenAI 弃租 微软(MSFT. US)承租德州数据中心

微软(MSFT. US)据报已同意承租原本供甲骨文(ORCL. US)及 OpenAI 放弃租用的德州数据中心项目。

消息人士称，该位于 Abilene 的设施容量约 700 兆瓦，毗邻甲骨文与 OpenAI 的 Stargate 旗舰园区。由于双方早前就融资及需求问题谈判破裂，开发商 Crusoe 遂与微软达成协议。

#### Arm(ARM. US)发布新款 AI 芯片 预计每年带来数十亿美元计收入

芯片设计公司 Arm(ARM. US)于 3 月 24 日宣布新 AI 数据中心芯片 AGI CPU，计划在今年下半年投入量产，料将带来数十亿美元的收入。

AGI CPU 将用于处理某种类型人工智能所需的数据运算，该 AI 能够在最少监督下代表使用者行动，而不是像聊天机器人般响应查询。

Meta(META. US)将成为该公司 AGI CPU 的主要合作伙伴，两家公司曾共同参与设计。Arm 的新芯片客户包括 OpenAI、Cloudflare(NET. US)、SAP 和 SK Telecom。

港股市场表现 (上个交易日)

恒生指数成份股表现					(成交额单位: 港元)						
	名称	股价	升幅	成交额		名称	股价	跌幅	成交额		
五大升幅	1	药明康德	113.60	10.61%	13.15 亿	五大跌幅	1	国药控股	19.68	-3.62%	1.6 亿
	2	康师傅控股	13.22	9.98%	8.47 亿		2	中国海洋石油	29.44	-3.48%	74.32 亿
	3	华润啤酒	26.00	8.24%	5.84 亿		3	中国神华	47.50	-2.38%	11.75 亿
	4	泡泡玛特	217.20	7.42%	43.53 亿		4	中国电信	4.89	-1.61%	3.88 亿
	5	中国宏桥	34.04	7.38%	23.88 亿		5	中国联通	7.08	-1.26%	2.96 亿

来源: 彭博、越秀证券研究部

港股主板表现					(成交额单位: 港元)						
	名称	股价	升幅	成交额		名称	股价	跌幅	成交额		
五大升幅	1	凯乐士科技	30.70	84.27%	3.35 亿	五大跌幅	1	泽景股份	27.88	-36.92%	2.3 亿
	2	信保环球控股	0.34	51.79%	2.12 百万		2	新时代集团控股	4.30	-17.62%	1.65 千万
	3	大昌微线集团	0.36	46.94%	8.68 百万		3	旺山旺水-B	88.00	-17.06%	4.46 千万
	4	立基工程控股	0.14	40.63%	2.07 百万		4	恒昌集团国际	0.35	-16.67%	13.63 万
	5	森美控股	0.86	30.30%	1.49 万		5	安领国际	0.47	-14.55%	1.03 百万
五大成交	名称	股价	升幅	成交额	五大最佳持仓	名称	股价	升幅	港股对预托证券溢价		
	1	盈富基金	25.36	2.67%		303.45 亿	1	恒基地产	30.700	6.30%	0.99%
	2	恒生中国企业	86.98	2.21%		156.19 亿	2	友邦保险	85.100	3.59%	0.46%
	3	腾讯控股	514.00	3.13%		149.63 亿	3	银河娱乐	35.380	2.89%	-5.21%
	4	南方恒生科技	4.72	2.43%		133.18 亿	4	比亚迪股份	107.000	1.72%	0.57%
5	阿里巴巴-W	123.20	2.92%	106.04 亿	5	电能实业	61.400	1.53%	-1.91%		

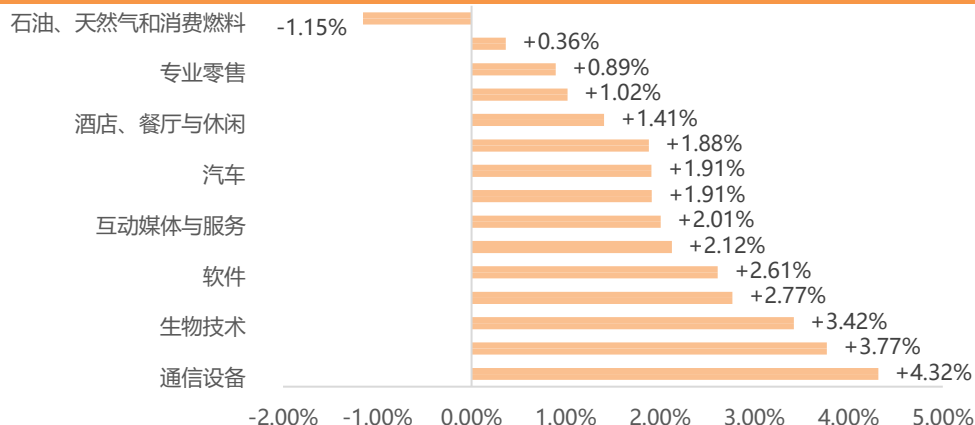
来源: 彭博、阿思达克财经网、越秀证券研究部

沪深港股通热门股票一览					(成交额单位: 人民币)					(成交额单位: 港元)							
	名称	股价	升幅	成交额		名称	股价	升幅	成交额		名称	股价	升幅	成交额			
沪股通	1	紫金矿业	32.20	5.30%	37.04 亿	港股通(沪)	1	盈富基金	25.36	2.67%	85.81 亿	港股通(深)	1	盈富基金	25.36	2.67%	45.54 亿
	2	药明康德	93.68	6.71%	19.48 亿		2	中国海洋石油	29.44	-3.48%	44.85 亿		2	中国海洋石油	29.44	-3.48%	33.24 亿
	3	佰维存储	231.50	2.89%	12.51 亿		3	南方恒生科技	4.72	2.43%	37.36 亿		3	南方恒生科技	4.72	2.43%	32.06 亿
	4	兆易创新	273.71	0.13%	12.25 亿		4	长飞光纤光缆	165.00	13.09%	37.09 亿		4	腾讯控股	514.00	3.13%	31.78 亿
	5	隆基绿能	19.04	1.22%	10.59 亿		5	恒生中国企业	86.98	2.21%	34.14 亿		5	阿里巴巴-W	123.20	2.92%	27.47 亿

来源: 东方财富网、越秀证券研究部

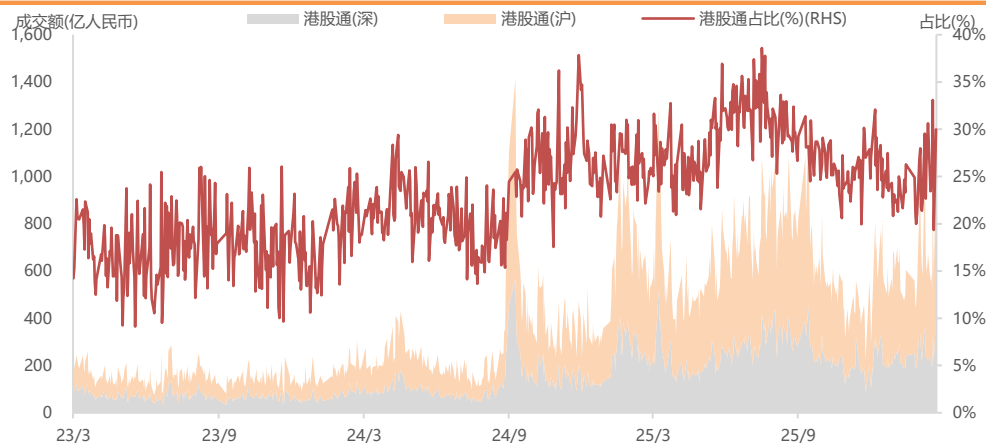
## 主要板块表现及沽空情况 (上个交易日)

### 港股主要板块表现



来源: 彭博、越秀证券研究部

### 港股通 (沪+深) 过往三年成交额及占港股成交额的比例



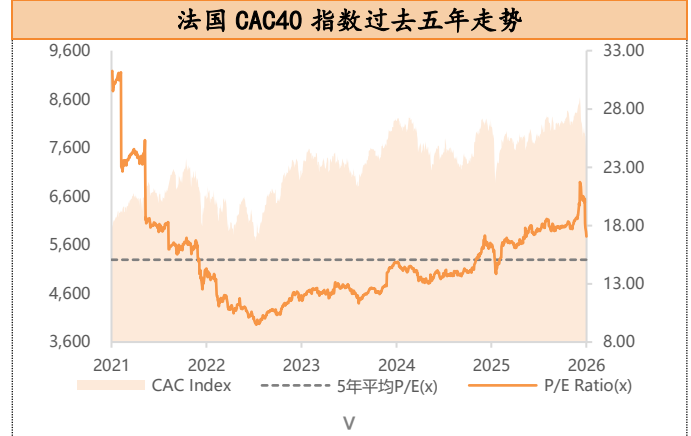
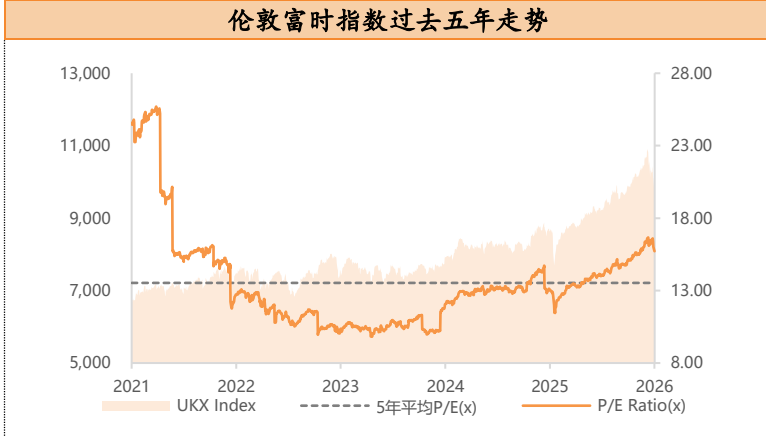
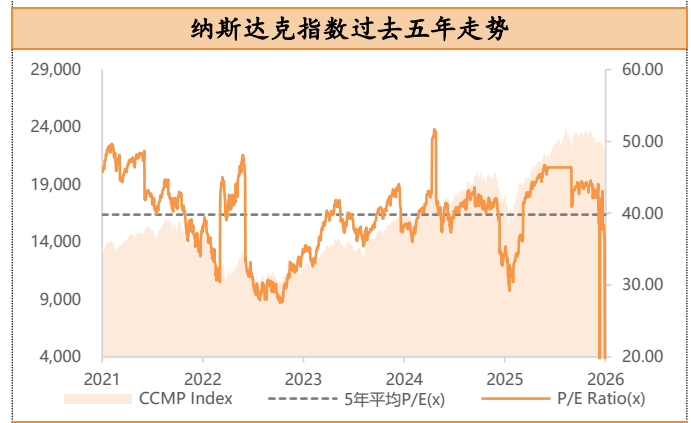
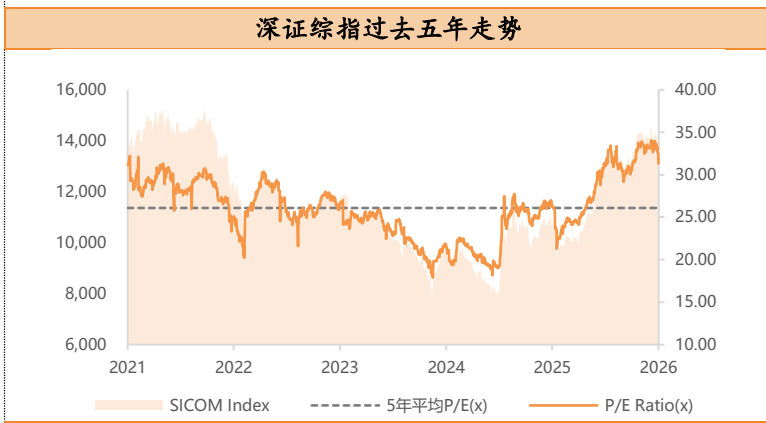
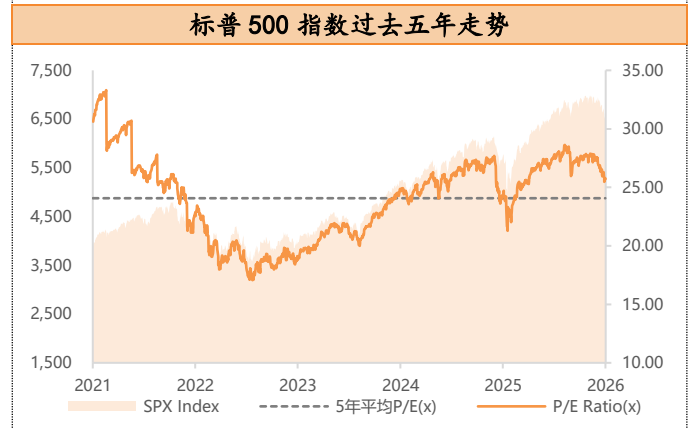
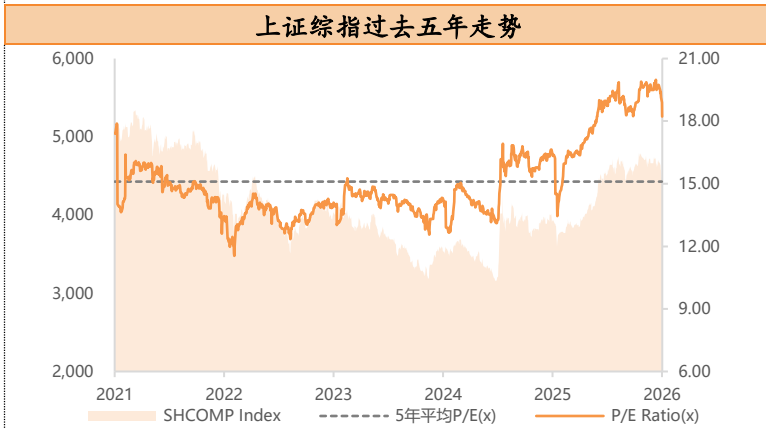
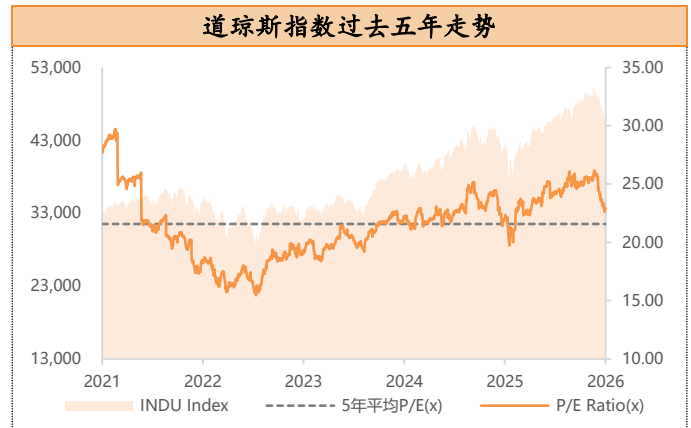
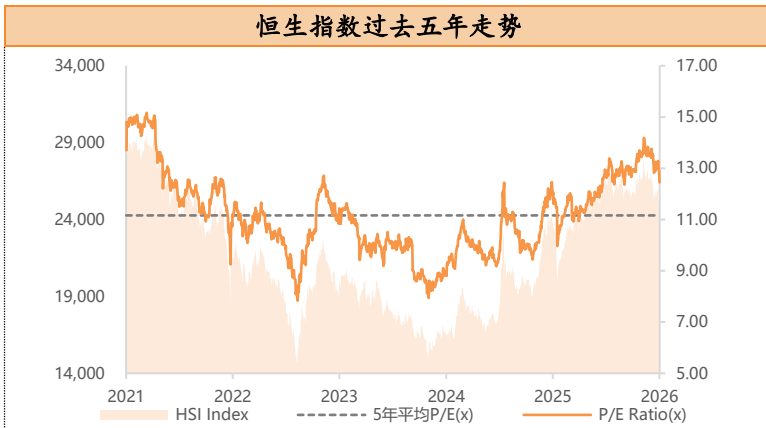
来源: 彭博、越秀证券研究部

### 港股沽空数据

货币: 港元					
	名称	股价	升跌 (%)	沽空金额	沽空比率 (%)
恒指成份股的沽空	1 长江基建集团	62.75	1.37%	6.88 千万	52.48%
	2 康师傅控股	13.22	9.98%	4.2 亿	49.56%
	3 创科实业	105.60	2.92%	1.84 亿	46.63%
	4 香港中华煤气	7.13	0.71%	7.51 千万	45.87%
	5 中升控股	7.85	0.51%	4.63 千万	44.59%
	<b>恒生指数</b>	<b>25,063</b>	<b>2.79%</b>	<b>263.07 亿</b>	<b>22.42%</b>
国指成份股的沽空	名称	股价	升跌 (%)	沽空金额	沽空比率 (%)
	1 农业银行	5.30	1.92%	2.78 亿	47.69%
	2 百胜中国	411.80	2.03%	1.18 亿	44.02%
	3 招商银行	48.40	2.54%	2.68 亿	40.33%
	4 交通银行	6.84	2.40%	7 千万	38.07%
5 快手-W	52.80	2.13%	7.18 亿	35.45%	
	<b>国企指数</b>	<b>8,499</b>	<b>2.31%</b>	<b>217.97 亿</b>	<b>21.84%</b>

来源: 阿思达克财经网、越秀证券研究部

### 主要股指走势图 (截至上个交易日)



来源: 彭博、越秀证券研究部

来源: 彭博、越秀证券研究部

## 港股 IPO 信息 (截至上个交易日)

半新股表现						货币：港元
股份名称	上市日期	最新股价	首日表现	累计表现	超额倍数	中签率
泽景股份	24/3/2026	27.88	-36.92%	-36.92%	67.9	30.00%
凯乐士科技	24/3/2026	30.70	84.27%	84.27%	2152.3	5.00%
国民技术	23/3/2026	10.64	4.17%	-1.48%	130.8	30.00%
飞速创新	23/3/2026	43.40	13.46%	4.33%	1578.7	1.00%
广合科技	20/3/2026	87.90	33.56%	22.29%	1069.7	5.00%
岚图汽车	19/3/2026	5.42	-	-	-	-
美格智能	10/3/2026	24.38	1.52%	-15.52%	173.1	5.00%
优乐赛共享	9/3/2026	4.08	-43.64%	-62.91%	5296.2	0.00%
兆威机电	9/3/2026	67.25	2.41%	-5.65%	1535.8	4.00%
埃斯顿	9/3/2026	12.15	-16.02%	-20.90%	18.7	5.00%
海致科技集团	13/2/2026	71.65	242.20%	164.78%	5064.1	0.10%

来源：阿思达克财经网、越秀证券研究部

即将上市新股						货币：港元
上市日期	股份名称	所属行业	招股价	每手股数	入场费*	招股截止日
2026/3/30	华沿机器人	先进硬件及软件	17	200	3,434	25/3/2026
2026/3/30	德适一巳	生物科技- 医疗器械	95.6-112.5	50	5,682	25/3/2026
2026/3/30	同仁堂医养	保健护理服务	7.3-8.3	500	4,192	25/3/2026
2026/3/30	瀚天天成	电子组件	76.26	50	3,851	25/3/2026
2026/3/30	极视角	先进硬件及软件	40	50	2,020	25/3/2026
31/3/2026	铜师傅	消闲用品	60-68	100	6,869	26/3/2026
31/3/2026	傅里叶	半导体产品及设备	40-50	100	5,050	26/3/2026

来源：阿思达克财经网、越秀证券研究部

注解：入场费\*指申购公开新上市招股须付款项四个元素，分别是：(i) 申请款项—所申购股数的发售价；(ii) 经纪佣金—申请款项的1%；(iii) 证监会交易征费—申请款项的0.0027%；及(iv) 交易所交易费—申请款项的0.005%。

拟上市新股					
公布日期	申请人	所属行业	公布日期	申请人	所属行业
23/3/2026	华勤技术股份有限公司	智能产品	16/3/2026	思谋科技	工业AI 智能体提供商
23/3/2026	杭州先为达生物科技股份有限公司	体重管理解决方案	15/3/2026	深圳市华富洋供应链有限公司	电子产品进口供应链
23/3/2026	深圳承泰科技股份有限公司	毫米波雷达产品	15/3/2026	合肥芯基微电子装备股份有限公司	直接成像设备供货商
20/3/2026	PT Merdeka Gold Resources Tbk - S	黄金开采	13/3/2026	江西齐云山食品股份有限公司	果类零食生产商
20/3/2026	杭州新元素药业股份有限公司 - B	代谢、炎症、心血管药物研发	12/3/2026	圣火科技集团有限公司	整合营销及广告营销
19/3/2026	四川英发睿能科技股份有限公司	光伏电池片制造商	11/3/2026	深圳麦科田生物医疗技术股份有限公司	医疗器械提供商
18/3/2026	白鸽在线(厦门)数字科技股份有限公司	保险科技中介服务	9/3/2026	正品控股有限公司	保健及美容补充品与产品
18/3/2026	斑马智能信息技术股份有限公司	智能座舱解决方案供货商	9/3/2026	思格新能源(上海)股份有限公司	分布式储能系统解决方案
17/3/2026	中国上海爱科百发生物医药技术股份有限公司 - B	呼吸和儿科疾病药物	9/3/2026	深圳市创想三维科技股份有限公司	3D 打印产品及服务提供商
16/3/2026	上海璞泰来新能源科技集团股份有限公司	新能源电池材料及加工	8/3/2026	赛美特信息集团股份有限公司	智能工业软件解决方案提供商
16/3/2026	可孚医疗科技股份有限公司	家用医疗器械	6/3/2026	华明电力装备股份有限公司	变压器分接开关制造商
16/3/2026	广东深圳海清智元科技股份有限公司	多光谱AI 技术	6/3/2026	臻捷电子科技(江苏)股份有限公司	无线传感芯片供应商

## 一周主要经济资料

日期	时间	事件	前值
03月26日	17:00	欧元区02月M3货币供应(同比)	3.30%
	20:30	美国上周初领失业金人数	20.50万
	20:30	美国持续领取失业金人数	185.70万
03月27日	22:00	美国03月美国密歇根大学消费者信心指数终值	55.50
03月30日	22:30	美国03月达拉斯联储银行制造业活动指数	0.20%
03月31日	09:30	中国03月制造业采购经理指数	49.00
	17:00	欧元区03月CPI(同比)初值	1.90%
	21:00	美国01月FHFA房价指数月(环比)	0.10%
	21:00	美国01月标普CoreLogic CS美国房价指数未经季调(同比)	1.27%
	21:45	美国03月芝加哥采购经理指数	57.70美元
	22:00	美国03月经济咨商局消费者信心	91.20
04月01日	09:45	中国03月财新中国制造业采购经理指数	52.10%
	17:00	欧元区02月失业率	6.10%
	20:15	美国03月ADP 就业变动指数	6.30万
	20:30	美国02月零售销售(环比)	-0.20%
	22:00	美国03月ISM制造业	52.40
	22:00	美国01月营运库存	0.10%
04月02日	20:30	美国02月贸易帐	-545.00亿美元
04月03日	20:30	美国03月非农就业人数增减	-9.20万
	20:30	美国03月失业率	4.40%
	20:30	美国03月平均时薪(同比)	3.80%
	20:30	美国03月平均每周工时	34.30美元
04月07日	20:30	美国02月耐用品订单初值	0.00%
	20:30	美国02月非国防资本货物订单(飞机除外)初值	0.10%
	20:30	美国02月非国防资本货物出货(飞机除外)初值	-0.10%
		中国03月外汇储备	33,991亿美元

来源: 彭博、越秀证券研究部

## 评级标准

### 公司评级定义

以报告发布当日之后的 12 个月内公司股价的涨跌幅相对同期的恒生指数的涨跌幅为基准。

买入：预期公司股价的涨跌幅相对同期的恒生指数的涨跌幅达 15%以上

增持：预期公司股价的涨跌幅相对同期的恒生指数的涨跌幅介于 5%和 15%之间

持有：预期公司股价的涨跌幅相对同期的恒生指数的涨跌幅介于-10%和 5%之间

卖出：预期公司股价的涨跌幅相对同期的恒生指数的涨跌幅达-10%以上

### 行业投资评级

以报告发布当日之后的 12 个月内行业指数的涨跌幅相对同期恒生指数的涨跌幅为基准。

正面：预期行业指数表现将优于恒生指数 10%或以上

中性：预期行业指数表现相对恒生指数之变动幅度介于-10%和 10%之间

负面：预期行业指数表现将逊于恒生指数-10%或以上

## 免责声明

本报告仅作一般综合数据之用，旨在越秀证券有限公司（“越秀证券”）及其控股公司越秀证券控股有限公司（“越证控股”）及/或越证控股的附属公司之客户作一般阅览及数据参考，并未考虑接获本报告之任何人士之特定投资目标、投资产品偏好、风险承受能力、财务状况及特别需求。投资者若基于此报告做出投资前，必须咨询独立专业顾问的意见。任何因使用或参考本报告提及内容或信息做出投资决策的人士，需自行承担风险。越秀证券毋须承担因使用本报告所载数据而可能直接或间接引致之任何责任或损失。

本报告所载信息及数据基于已公开的资料，仅作参考用途，越秀证券力求但不保证相关信息及数据的可靠性、准确性和完整性。本报告中所提及之信息或所表达之观点，在任何司法管辖权下的地方均不可被作为或被视作证券出售邀约或证券买卖之邀请，也不构成对有关证券或相关金融工具的建议、询价及推荐等。

本报告仅反映相关研究人员的观点、见解及分析方法，并不代表越秀证券及/或越证控股及/或越证控股的附属公司的立场。报告所载观点、推荐或建议，仅反映研究人员于发出本报告当日之判断，也可在无提前通知的情况下随时更改。越秀证券无责任提供任何更新之提示。

越秀证券可发出其他与本报告所载信息不一致或有不同结论的报告。越秀证券的销售人员、交易员及其他专业人士可能会向我们的客户及我们的自营交易部提供与本研究报告中观点不一致或截然相反的口头或书面市场评论或交易策略。越秀证券的自营交易部和投资业务部可能会作出与本报告的提议或表达的意见不一致的投资决策。

本报告由越秀证券制作，版权仅为越秀证券所有。任何机构或个人未经越秀证券事先书面同意的情况下，均不得(i)以任何方式制作、拷贝、复制、翻版、转发等任何形式的复印件或复制品，及/或(ii)直接或间接再次分发或转交予其他非授权人士，越秀证券将保留一切相关权力。

## 利益披露事項

### 分析員聲明

就本報告所提及的證券及其發行人做出以下聲明：

- (1) 發表於本報告之觀點準確地反映有關於分析員個人對所提及的證券及其發行人之觀點；
- (2) 分析員的薪酬在過往、現在和將來與發表在報告上的觀點並無直接或間接關係。

分析員本人及其有聯繫者（按照香港證監會《證券及期貨事務監察委員會持牌人或註冊人操守準則》的相關定義）確認以下聲明：

- (1) 沒有在發表本研究報告前 30 日內交易或買賣本報告中提及的任何證券；
- (2) 沒有在發表本研究報告後 3 個營業日內交易或買賣本報告中提及的任何證券；
- (3) 沒有在所分析或評論的有關公司內擔任高級人員；
- (4) 並沒有持有有關證券的任何權益。

### 一般披露事項

越秀證券及越證控股及/或越證控股的附屬公司並非本報告所分析之公司證券之市場莊家；

越秀證券及越證控股及/或越證控股的附屬公司与報告中提到公司在最近的 12 個月內沒有任何投資銀行業務關係；

越秀證券及其編制該報告之分析師與上述公司沒有任何利益關係。